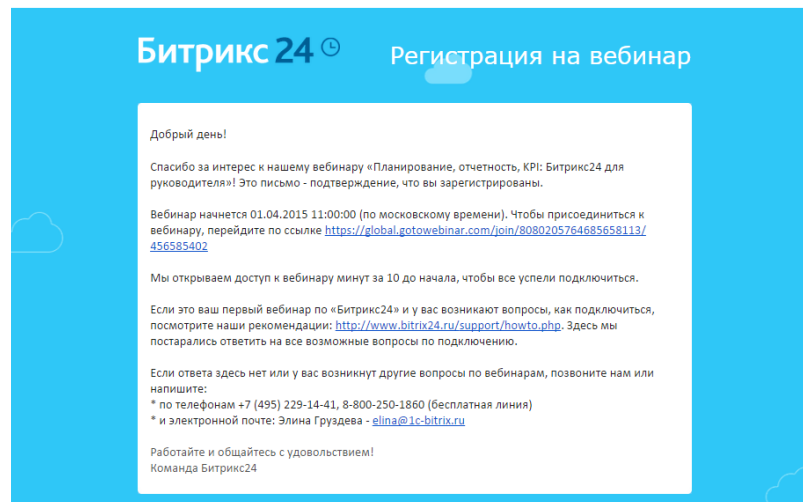


# Пошаговая инструкция для участника вебинара Bitrix24

## Шаг 1. Переходим по ссылке в письме

В день вебинара на указанный при регистрации e-mail вам придет письмо со ссылкой для присоединения к вебинару:

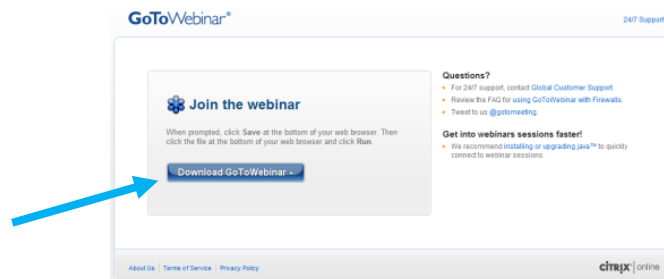


## Шаг 2. Устанавливаем программу, необходимую для участия в вебинаре

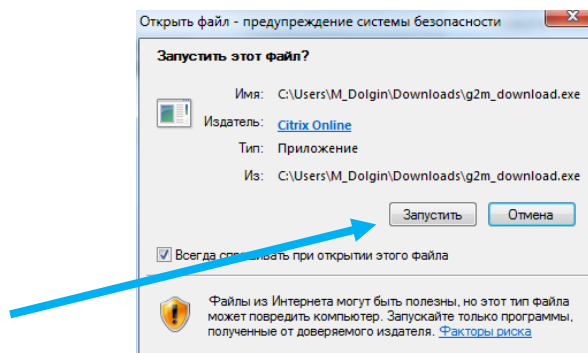
Программа устанавливается только, если вы впервые участвуете в вебинаре через систему GoToWebinar. В следующий раз вам просто нужно будет перейти по ссылке в письме.

*Программа не займет много места на вашем компьютере и совершенно безопасна: продукт компании Citrix, работающей на рынке 25 лет, разработками этой компании пользуются более 330 тысяч организаций.*

В некоторых браузерах отключена возможность автоматической загрузки, в этом случае нажмите **Download GoToWebinar**:

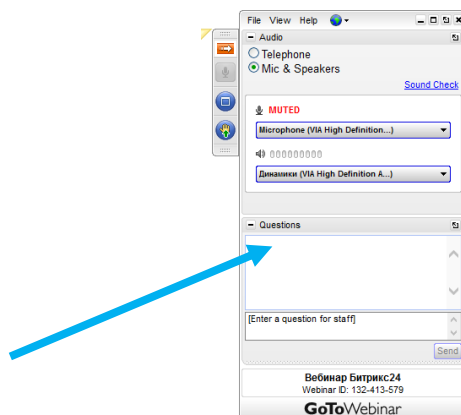


Запустите загруженный файл: кликните по нему одним нажатием мыши и в появившемся окне нажмите «Запустить».

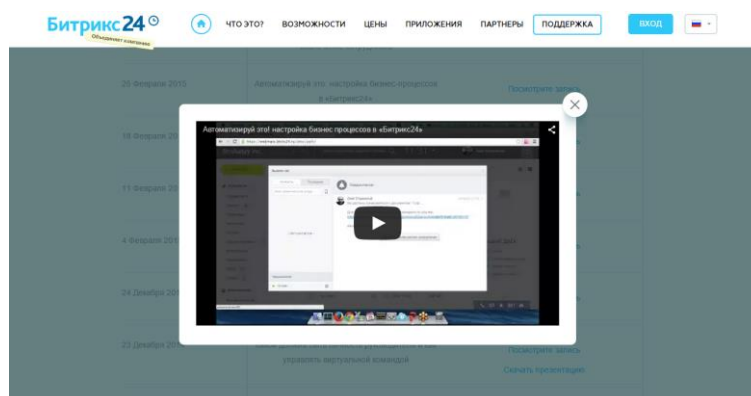


### Шаг 3. Участвуем в вебинаре

Как только начнется вебинар, на рабочем столе у вас появится окно. Задавайте вопросы ведущим прямо во время вебинара, для этого вам необходимо написать свой вопрос в поле **Questions**. Ваш вопрос увидят только ведущие вебинара.



**После вебинара:** мы отправляем ссылку на видеозапись всем слушателям и тем, кто зарегистрировался, но не смог принять участие. В этом случае вы не сможете задать вопросы ведущим, поэтому мы - за ваше очное участие.



**Участвуйте в полезных вебинарах Bitrix24 каждую среду с 11.00 до 13.00 по МСК.**

[Расписание вебинаров](#)